

Checkliste

Augenschutz in der Metallbranche



Wie steht es mit der Disziplin beim Tragen von Schutzbrillen in Ihrem Betrieb?

In vielen Arbeitsbereichen und bei verschiedenen Tätigkeiten müssen die Augen geschützt werden. Meistens sind im Betrieb Schutzbrillen vorhanden. Leider passieren trotzdem viele Unfälle mit Augenverletzungen.

Die Hauptgefahren sind:

- mechanische Einwirkungen (Schläge, Stöße, Stiche, Fremdkörper, wegfliegende Teile)
- optische Einwirkungen (Schweissen, UV-Strahlung)
- chemische Einwirkungen (Säuren, Laugen, Lösungsmittel)

Gründe für Unfälle sind:

- Nichttragen von Augenschutz
- persönliche Schutzbrille fehlt
- falscher Augenschutz für die Tätigkeit

Mit dieser Checkliste bekommen Sie solche Gefahren besser in den Griff.

Im Folgenden finden Sie eine Auswahl wichtiger Fragen zum Thema dieser Checkliste. Sollte eine Frage für Ihren Betrieb nicht zutreffen, streichen Sie diese einfach weg.

Wo Sie eine Frage mit «nein» oder «teilweise» beantworten, ist eine Massnahme zu treffen.




Notieren Sie die Massnahmen auf der letzten Seite.

Auswahl

- 1** Haben Sie abgeklärt, bei welchen Tätigkeiten Ihre Mitarbeitenden Augenschutzmittel tragen müssen?
Bei welchen Tätigkeiten ein Augenschutz getragen werden muss und welcher Augenschutz für die auftretenden Gefährdungen geeignet sind, erfahren Sie z. B. aus folgenden Dokumenten und Hilfsmitteln:
- Betriebs- und Bedienungsanleitungen
 - Sicherheitsdatenblätter
 - Checklisten der Branchenlösungen oder der Suva
 - Risikoanalysen, Gefahrenermittlungen
 - Rückfragen beim Augenschutz-Lieferanten
- ja
 teilweise
 nein
- 2** Sind die verwendeten Augenschutzmittel für die Tätigkeiten geeignet? (Bild 1, 2)
- geschlossene Schutzbrillen oder Gesichtsschutzschilder für Schleif- und Schmirgelarbeiten, beim Bohren über Kopf und bei Sandstrahlarbeiten
 - belüfteter Schleifhelm für Schleifarbeitsplätze (lang andauernde Schleiftätigkeit)
 - Sonnenschutzbrillen im Sommer bei Tätigkeiten im Freien
 - genügender Schutz gegen Strahlung durch Schweißarbeiten (z. B. automatisch abdunkelndes Schweißvisier)
- ja
 teilweise
 nein
- 3** Sind Arbeitsplätze, an denen Augenschutzmittel getragen werden müssen, mit entsprechenden Gebotszeichen beschriftet? (Bild 3)
Z. B. Schilder, Kleber
- ja
 teilweise
 nein
- 4** Haben alle Mitarbeitenden eine persönliche Schutzbrille?
Design, Farbe, Aussehen und Passform sind für die Akzeptanz von Schutzbrillen besonders wichtig.
- ja
 nein
- 5** Werden Korrekturbrillen-Trägern geeignete Augenschutzmittel zur Verfügung gestellt? (Bild 4)
- Schutzbrillen mit Clip (Korrektions-Einsatz)
 - Schutzbrillen mit Korrektionsgläsern
 - Schutzbrillen mit integrierter Lesehilfe
 - Überbrillen
 - Gesichtsschutzschilder
- ja
 teilweise
 nein

Instruktion

- 6** Wissen die Mitarbeitenden, bei welchen Tätigkeiten welcher Augenschutz getragen werden muss?
Halten Sie die Sicherheitsregeln schriftlich fest und instruieren Sie die Mitarbeitenden entsprechend.
- ja
 teilweise
 nein
- 7** Wurde den Mitarbeitenden die Folgen aufgezeigt, wenn sie keinen Augenschutz tragen?
Sensibilisieren Sie die Mitarbeitenden mindestens einmal im Jahr für Gefährdungen, die durch Vergessen, Bequemlichkeit und Unterschätzen der Gefahren entstehen.
Zeigen Sie den Mitarbeitenden den Motivationsfilm zum Thema Augenschutz «Einen Augenblick bitte!» (Suva-Bestell-Nr. DVD 314.d/f/i)
- ja
 teilweise
 nein

Anwendung	Brillentyp		
			
	Bügelbrille	Vollsichtbrille	Visier
Mechanische Bearbeitung			
Bohren	•		
Fräsen	•		
Drehen	•		
Schleifen		•	•
Trennen		•	•
Reinigen mit Druckluft	•		
Montage	•		
Arbeiten mit Chemikalien			
Abfüllen von Flüssigkeiten			○
Lackierarbeiten		•	
Aussenarbeiten			
Bohren (über Kopf)	•	•	
Montage	•		
Gabelstaplerfahren	•		
Schweißarbeiten			
Schweißen/Löten *			
Brennschneiden *			

○ Minimalforderung • Optimum

Bild 1: Anwendung von Brillentypen

* Beachten Sie die Checklisten «Schweißen und Schneiden (Lichtbogenverfahren)» (Bestell-Nr. 67104.d) und «Schweißen, Löten und Wärmen (Flammenverfahren)» (Bestell-Nr. 67103.d).



Bild 2: Verschiedene Brillentypen

Die Akzeptanz für das Tragen von Augenschutzmitteln steigt, wenn jeder Mitarbeiter seine Schutzbrille aus verschiedenen Typen auswählen kann.

Kontrolle

- | | |
|---|--|
| <p>8 Wird das Tragen von Augenschutzmitteln kontrolliert (auch auf mobilen Arbeitsplätzen wie Baustellen)?</p> <p>Weitere Hinweise dazu finden Sie im Merkblatt «Die betriebsinterne Sicherheitsinspektion» (Suva-Bestell-Nr. 66087.d)</p> | <input type="checkbox"/> ja
<input type="checkbox"/> teilweise
<input type="checkbox"/> nein |
| <p>9 Wird das Nichttragen von Augenschutz im Wiederholungsfall geahndet?</p> <p>Es darf nicht geduldet werden, dass Sicherheitsregeln im Betrieb missachtet werden.</p> | <input type="checkbox"/> ja
<input type="checkbox"/> teilweise
<input type="checkbox"/> nein |
| <p>10 Tragen auch Vorgesetzte, temporäre Mitarbeitende und Besucher eine Schutzbrille?</p> <p>Das Verhalten von Vorgesetzten wirkt oft besser als jede Vorschrift.</p> | <input type="checkbox"/> ja
<input type="checkbox"/> teilweise
<input type="checkbox"/> nein |
| <p>11 Wird bei Augenunfällen abgeklärt, ob geeignete Augenschutzmittel getragen wurden?</p> <p>Unfälle können Hinweise für ungeeignete Augenschutzmittel geben.</p> | <input type="checkbox"/> ja
<input type="checkbox"/> teilweise
<input type="checkbox"/> nein |



Bild 3: Gebotszeichen für Augenschutz



Bild 4: Schutzbrille mit Clip und Überbrille

Instandhaltung

- | | |
|--|--|
| <p>12 Werden die Schutzbrillen regelmässig auf einwandfreien Zustand geprüft und defekte Schutzbrillen sofort ersetzt?</p> <p>Defekte oder verschmutzte Brillen werden oft nicht mehr getragen.</p> <p>Beachten Sie auch die Gebrauchsanweisung der Schutzbrille.</p> | <input type="checkbox"/> ja
<input type="checkbox"/> teilweise
<input type="checkbox"/> nein |
| <p>13 Steht ein geeignetes Brillenreinigungsmittel zur Verfügung? (Bild 5)</p> <p>Z. B. Brillenreinigungstücher, Reinigungsspray</p> | <input type="checkbox"/> ja
<input type="checkbox"/> teilweise
<input type="checkbox"/> nein |



Bild 5: Reinigungsmittel für Brillen

Weitere Publikationen zum Thema Augenschutz

- Checkliste «Persönliche Schutzausrüstung (PSA)» (Bestell-Nr. 67091.d)
- Checkliste «Schweissen und Schneiden (Lichtbogenverfahren)» (Bestell-Nr. 67104.d)
- Checkliste «Schweissen, Schneiden, Löten und Wärmen (Flammenverfahren)» (Bestell-Nr. 67103.d)

Es ist möglich, dass in Ihrem Betrieb noch weitere Gefahren zum Thema dieser Checkliste bestehen. Ist dies der Fall, treffen Sie die notwendigen Massnahmen (siehe letzte Seite).

Checkliste ausgefüllt von:

Datum:

Unterschrift:

Massnahmenplanung: Augenschutzmittel

Überprüfte Betriebsstelle:

Nr.	Zu erledigende Massnahme	Termin	beauftragte Person	erledigt		Bemerkungen	geprüft	
				Datum	Visum		Datum	Visum

Wiederholung der Kontrolle am:

(Empfehlung: alle 6 Monate)

**Haben Sie Fragen? Rufen Sie uns an, für Auskünfte: Tel. 041 419 51 11
für Bestellungen: www.suva.ch/waswo, Fax 041 419 59 17, Tel. 041 419 58 51**

Suva, Gesundheitsschutz, Postfach, 6002 Luzern

Ausgabe: Januar 2013
Bestellnummer: 67184.d